

Matemática



5 AÑOS



I-TRIMESTRE

Mi nombre es: _____

Los colores

❖ ¿De qué color es?. Colorea las imágenes.

■ Rojo



■ Amarillo



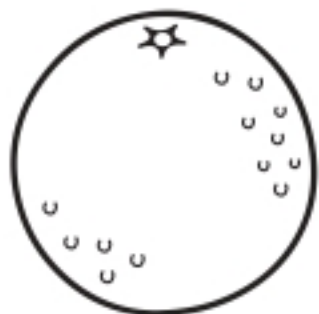
■ Verde



■ Azul



■ Anaranjado



■ Morado



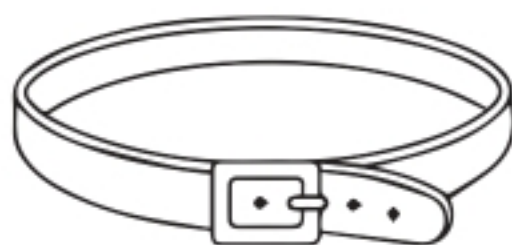
Mi nombre es: _____

❖ ¿De qué color es?. Colorea las imágenes.

☐ Celeste



☐ Marrón



☐ Rosado



☐ Gris



☐ Blanco



☐ Negro



Mi nombre es: _____

Pintamos





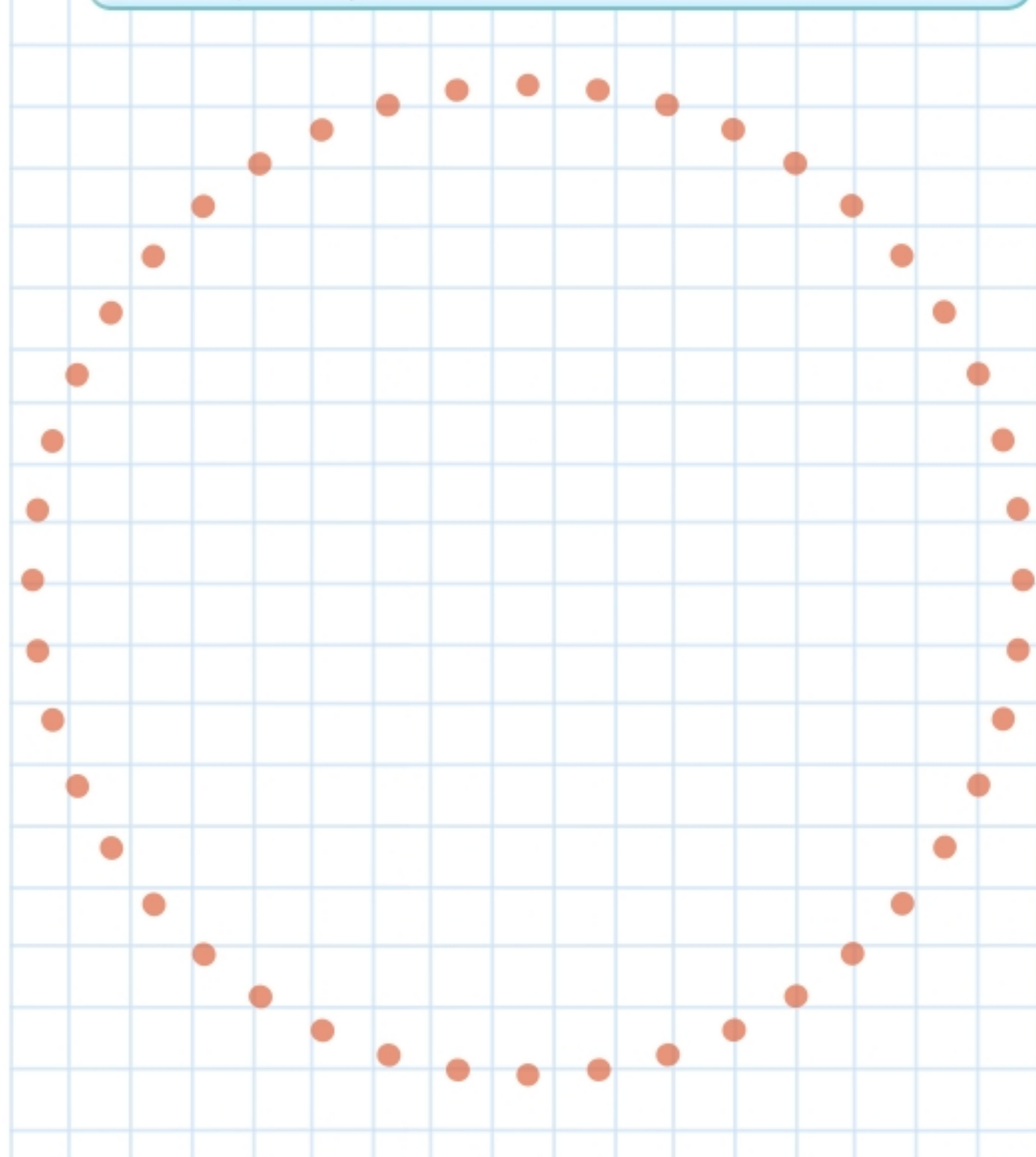
Mi nombre es: _____



Círculo



Punza y saca el círculo luego pega papel lustre por detrás para que veas el círculo de color.



Mi nombre es: _____



Cuadrado



Esparece plastilina en el cuadrado.




Mi nombre es: _____



Cuadrado



Identifica y colorea los cuadrados.





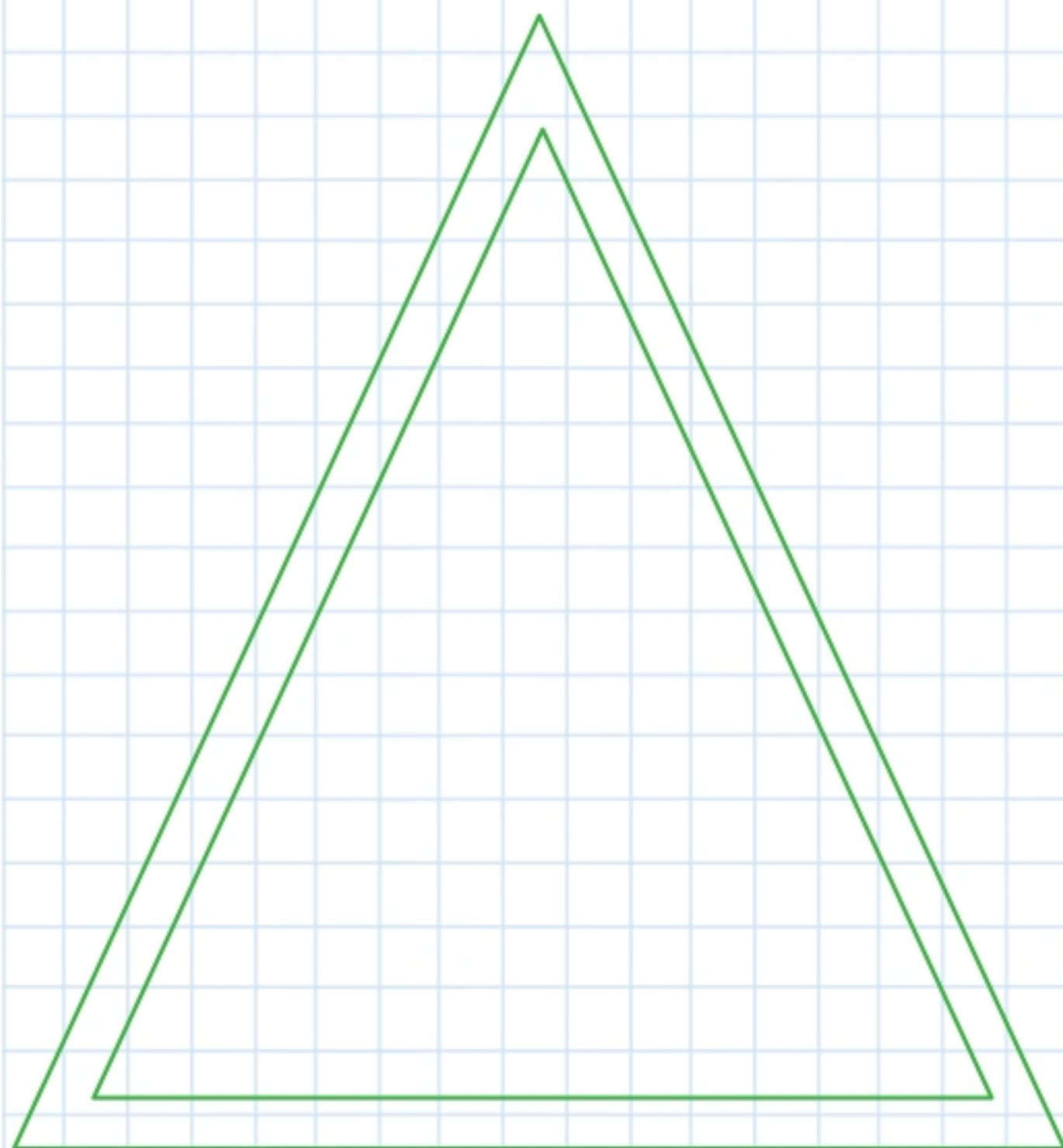
Mi nombre es: _____



Hola soy el triángulo



Pinta y pega serpentina al borde del triángulo.



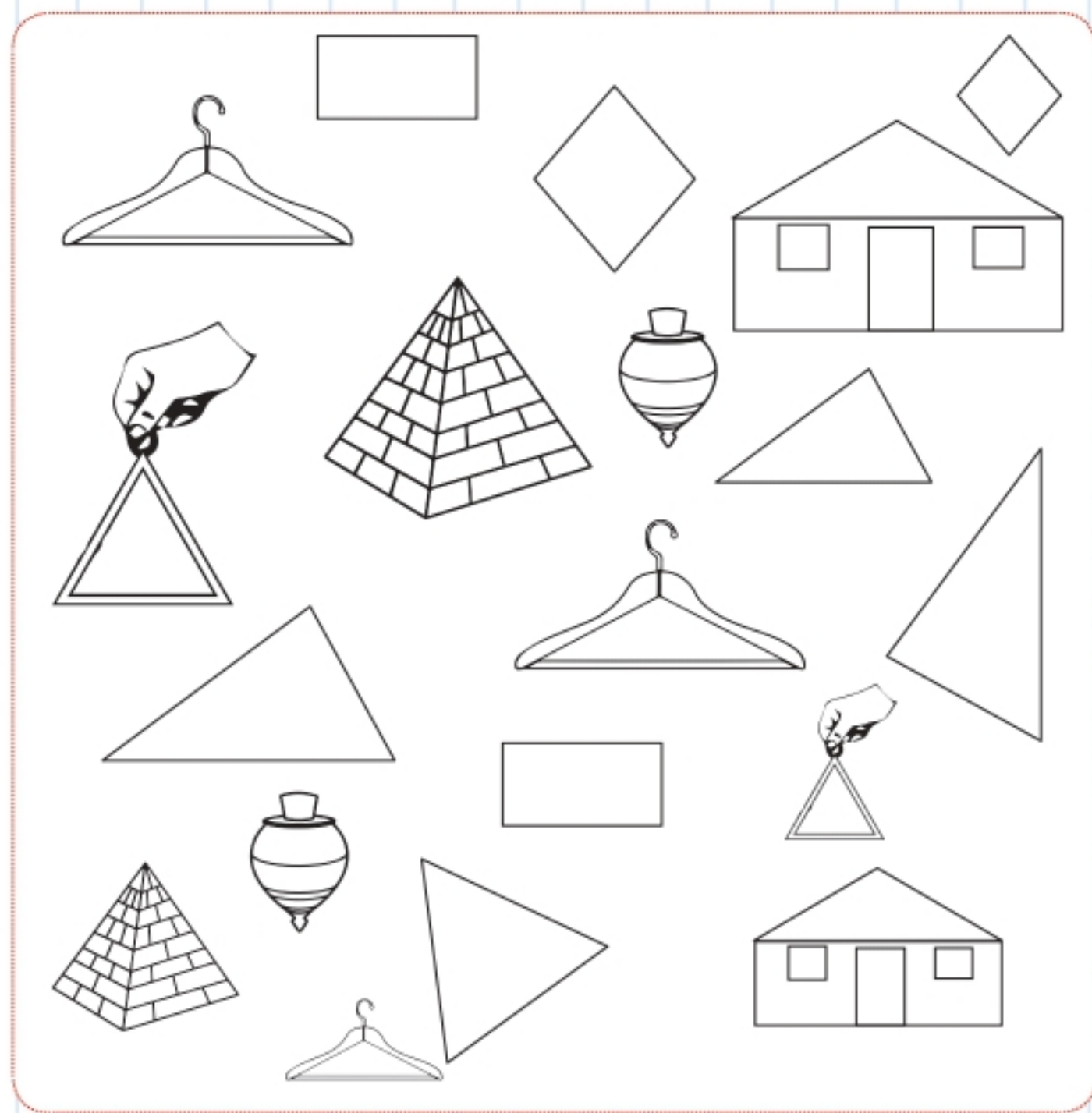


Mi nombre es: _____



Triángulo

- ❖ Deja puntitos con el plumón en las figuras de forma triangular.





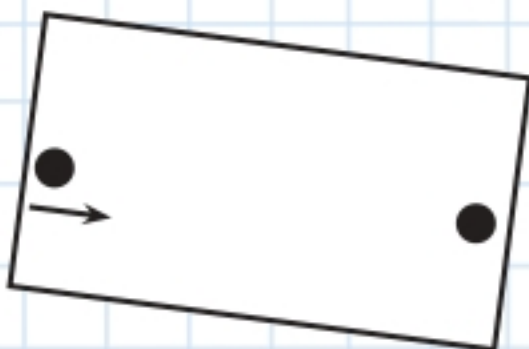



Mi nombre es: _____



El rectángulo



Pinta el rectángulo grande de color morado.
Une con líneas los puntos que se encuentran en los rectángulos.




Mi nombre es: _____

Rectángulo



Pega plastilina dentro del rectángulo.







Mi nombre es: _____



Pinta igual al modelo.






Mi nombre es: _____



Ovalo



Pega cascara de huevo dentro del huevo.

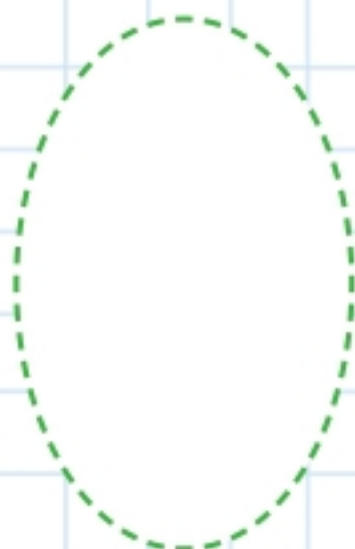




Mi nombre es: _____



Marca las imágenes que tengan forma de ovalo.







Mi nombre es: _____



Entre Rombos



Pinta el rombo de color verde.

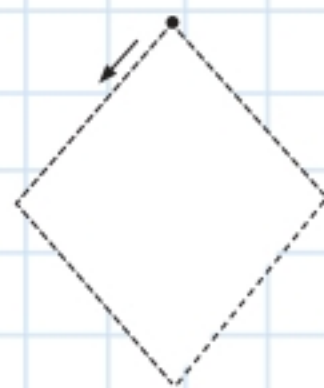
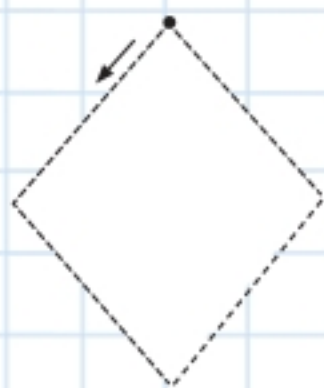
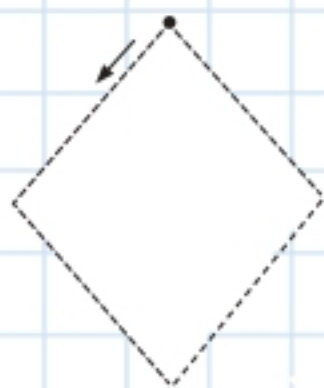
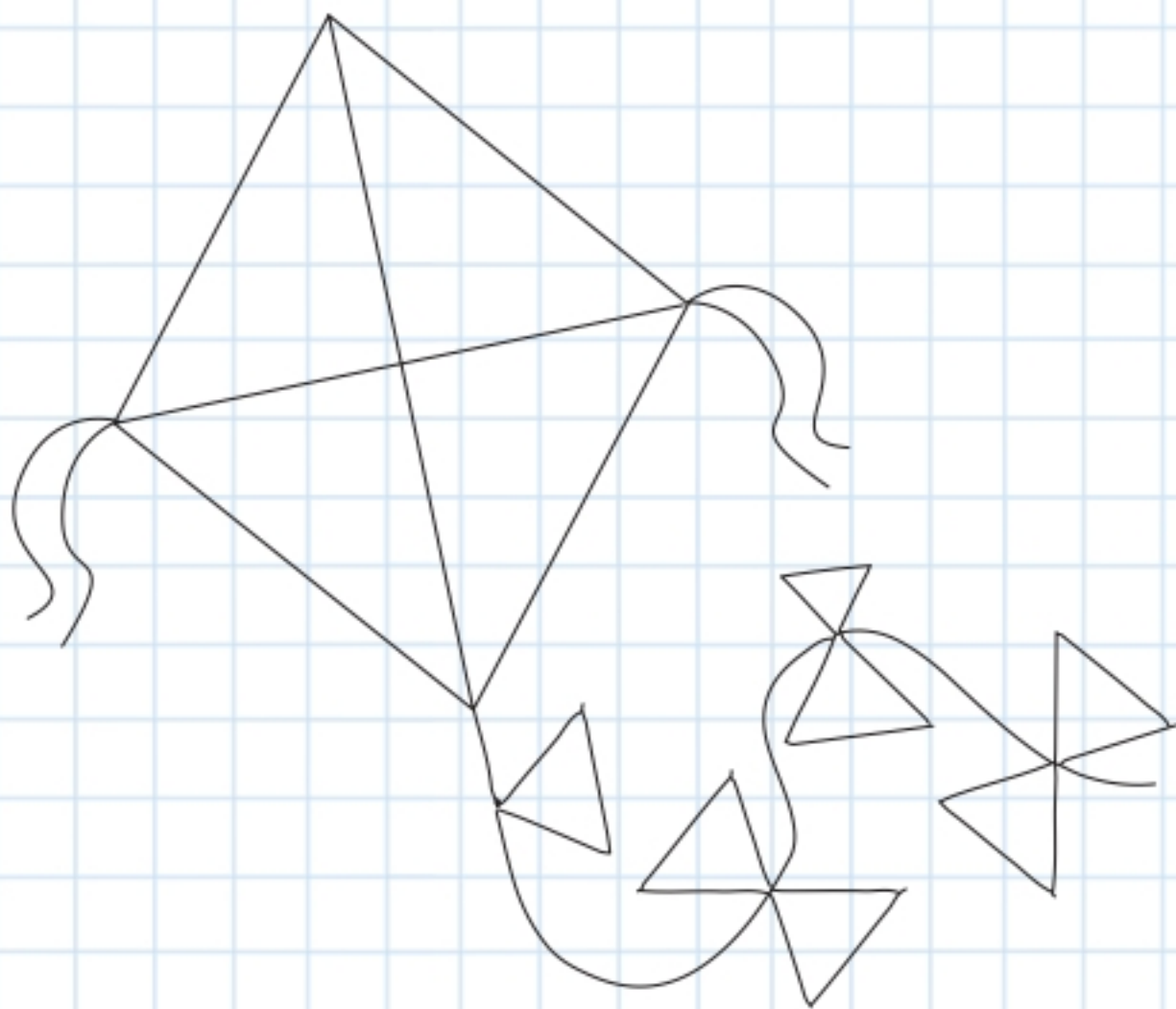




Mi nombre es: _____



Pega papel crepe en la cometa
Repasa y colorea el rombo.



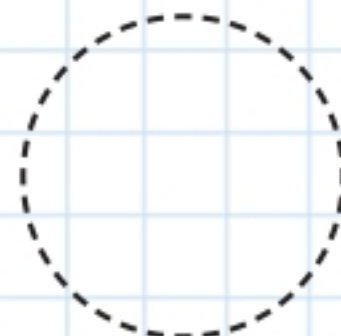
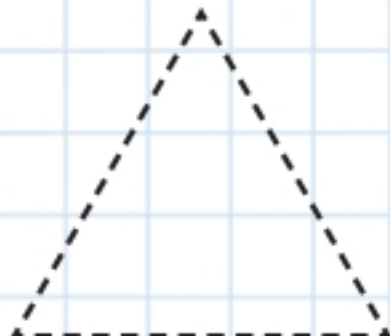

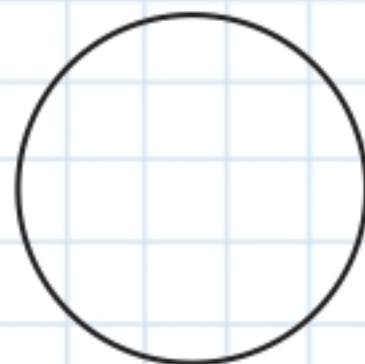
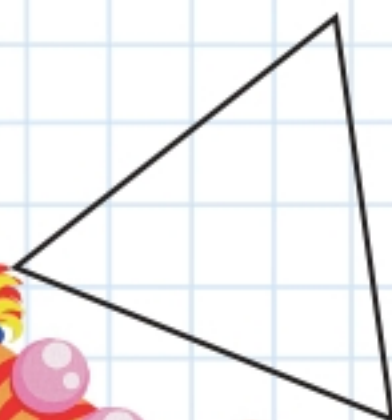
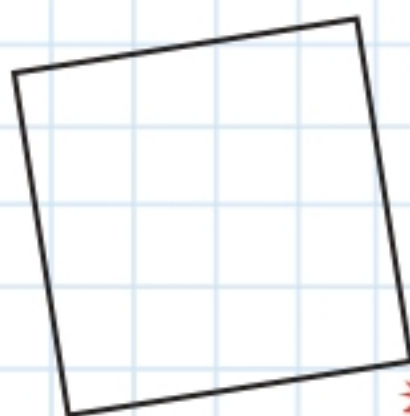


Mi nombre es: _____



Figuras Geométricas

❖ Recorta y pega donde corresponde cada figura geométrica.

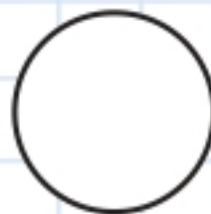
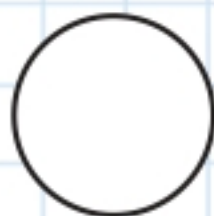

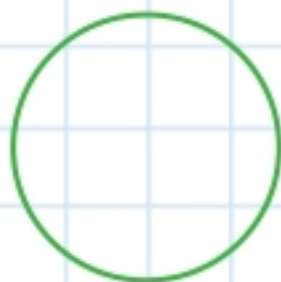

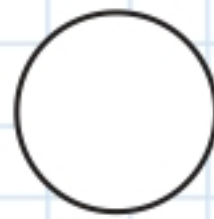



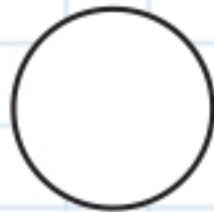




Mi nombre es: _____



❖ Pinta la figura geométrica según al modelo.






Mi nombre es: _____



Pinta igual al modelo.



Mi nombre es: _____

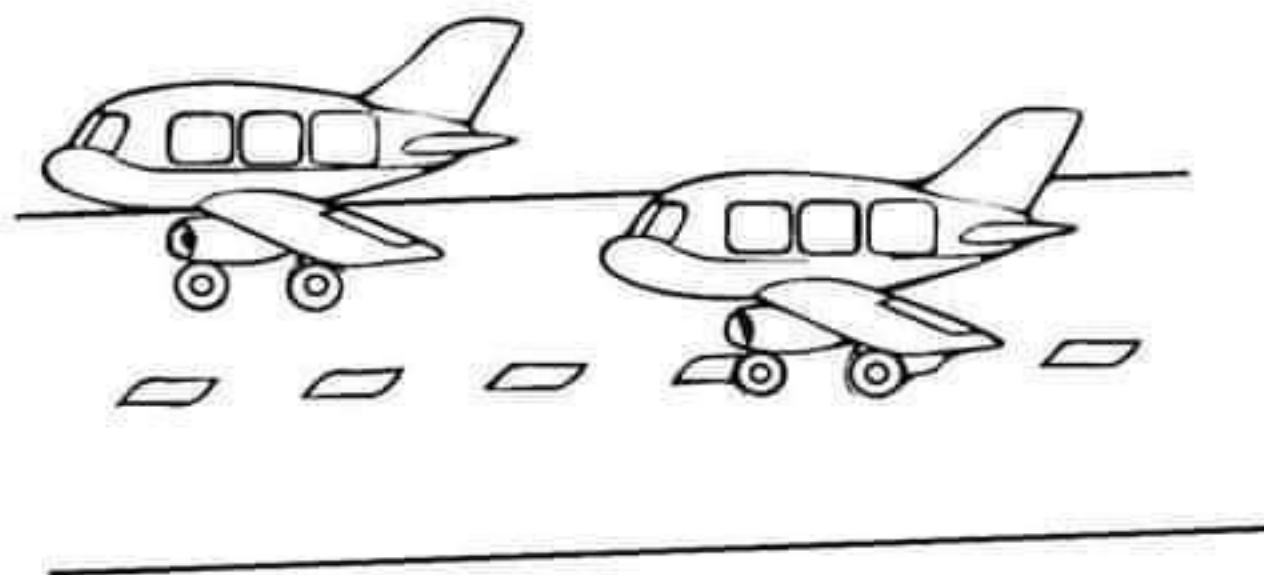
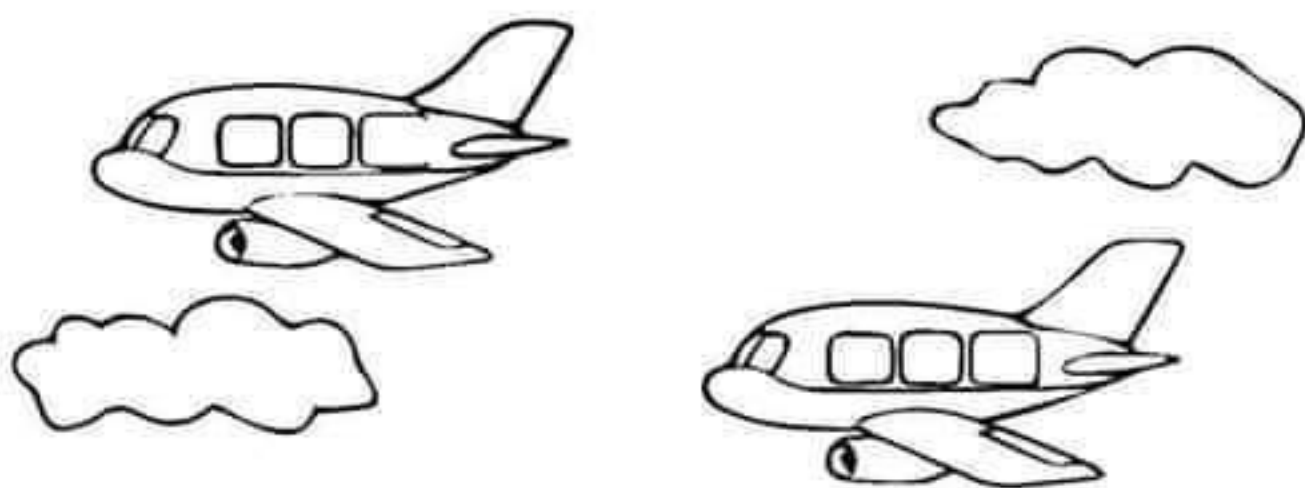
Arriba - Abajo

❖ Marca los que están arriba y encierra los que están abajo.



Mi nombre es: _____


❖ Encierra los aviones que están arriba y colorea los que están abajo.



Mi nombre es: _____

Dentro - Fuera

Marca (X) los que están dentro de la casa y colorea los que están fuera..



Mi nombre es: _____

◆ Pega plumas en el loro que esta fuera de su jaula.

Dentro



Fuera

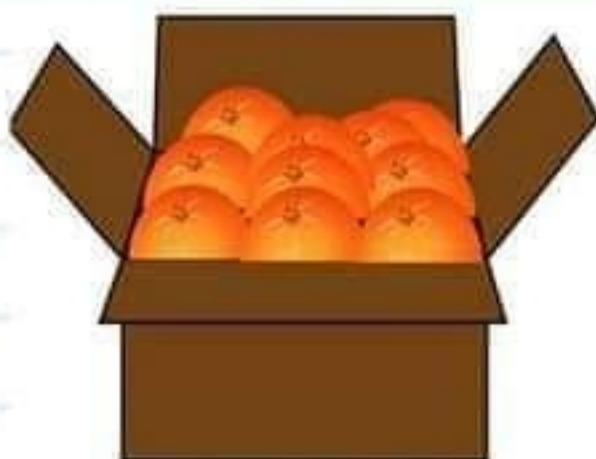


Mi nombre es: _____

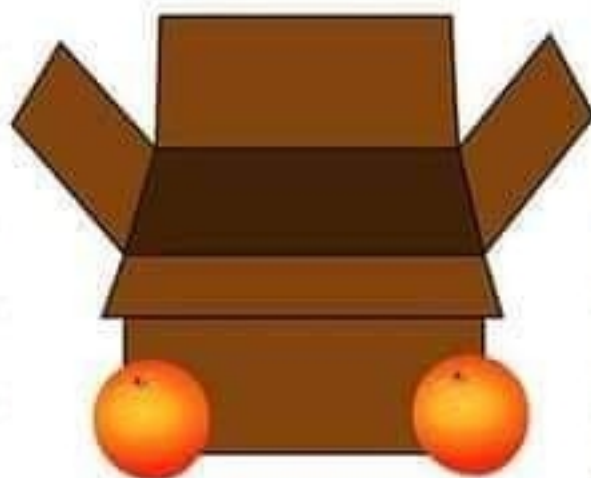


Rodea a las naranjas que esten dentro de la caja.

Dentro



Fuera




▲ ● ■ 6 4 ■ 5 + ▲ ■ 6 ▲ 5 - 4 + 6 -

Mi nombre es: _____

Tamaños

Grande – Mediano – Pequeño

◆ Enumera en orden de grande a pequeño a las personas.



Mi nombre es: _____

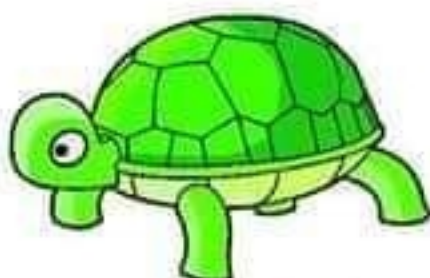
Enumera en orden de pequeño a grande a los objetos.



▲ ● ■ 6 4 ■ 5 + ▲ ■ 6 ▲ 5 - 4 + 6 -

Mi nombre es: _____

◆ Enumera en orden de grande a pequeño a los animales.



▲ ● ■ 6 4 ■ 5 + ▲ ■ 6 ▲ 5 - 4 + 6 -

Mi nombre es: _____

Encima - Debajo

- ◆ Encierra la niña que está debajo de la mesa y marca (X) la niña que encima de la mesa.



encima



debajo

▲ ● ■ 6 4 ■ 5 + ▲ ■ 6 ▲ 5 - 4 + 6 -

Mi nombre es: _____

Encima - Debajo

- ◆ Dibuja un manzana encima de la mesa.
- ◆ Dibuja una pelota debajo de la mesa.

encima



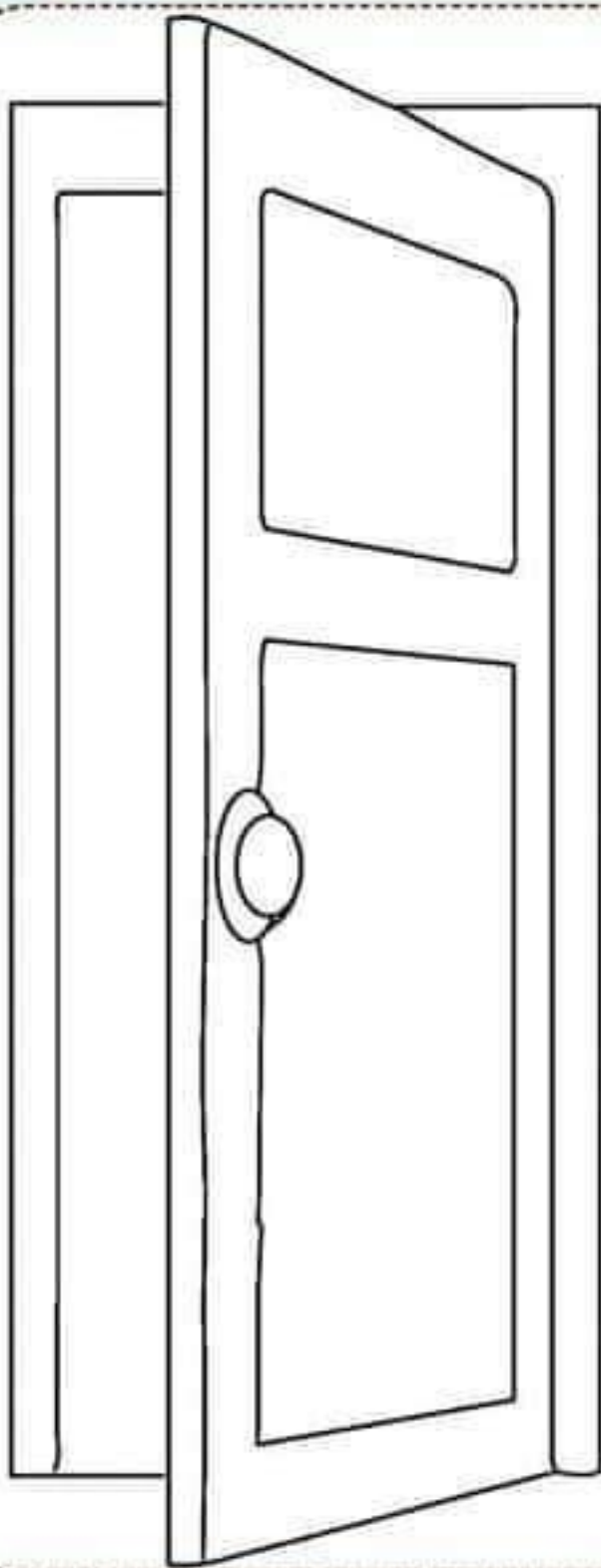
debajo



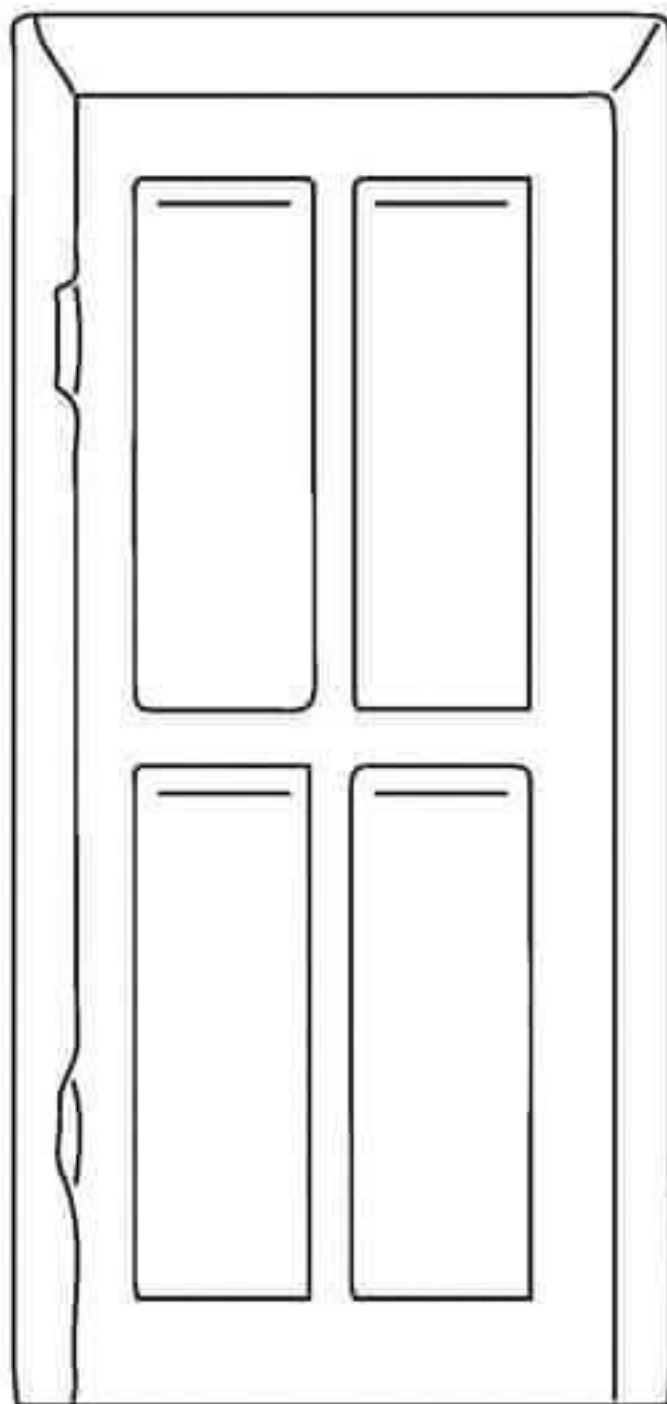
Mi nombre es: _____

Abierto – Cerrado

Deja tus huellitas de tempera en la puerta cerrada.



abierto



cerrado


▲ ● ■ 6 4 ■ 5 + ▲ ■ 6 ▲ 5 - 4 + 6 -

Mi nombre es: _____

Abierto - Cerrado



Colorea el libro abierto.



abierto




cerrado

Mi nombre es: _____

Abierto - Cerrado

◆ Pinta de rojo las cajas abiertas.



▲ ● ■ 6 4 ■ 5 + ▲ ■ 6 ▲ 5 - 4 + 6 -

Mi nombre es: _____

Alto - Bajo

◆ Encierra a la persona alta y marca a la persona baja.



alto



bajo

▲ ● ■ 6 4 ■ 5 + ▲ ■ 6 ▲ 5 - 4 + 6 -


Mi nombre es: _____

Alto - Bajo

◆ Colorea al personaje más alto; y encierra, al más bajo:




◆ Colorea el pato más bajo y encierra, el más alto:



Mi nombre es: _____

Blanco

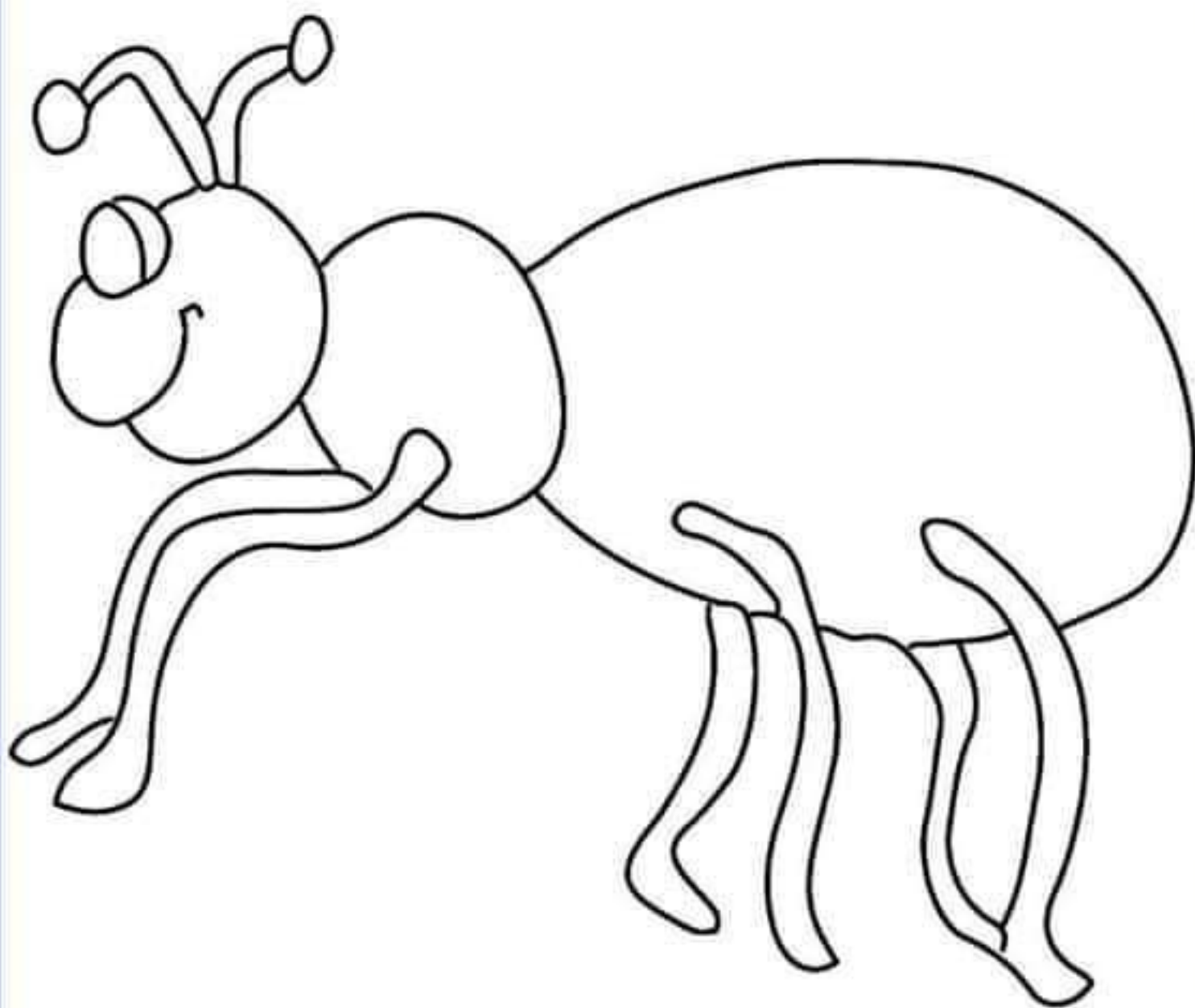
◆ Pega algodón en el conejo.



Mi nombre es: _____

Negro



◆ Pinta la hormiga de color negro.



Mi nombre es:

Junto – separado

❖ Encierra y colorea a los niños que se encuentran juntos: luego, marca con aspa (X) a los que se hallan separados del grupo.



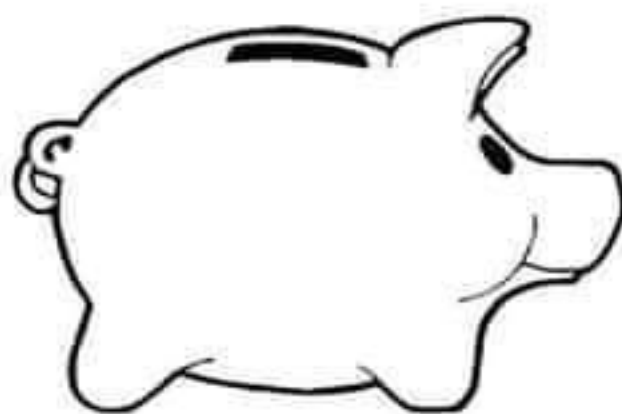
▲ ● ■ 6 4 ■ 5 + ▲ ■ 6 ▲ 5 - 4 + 6 -

Mi nombre es: _____

Muchos - Pocos





◆ En una alcancía dibuja pocas monedas y en la otra muchas monedas.



▲ ● ■ 6 4 ■ 5 + ▲ ■ 6 ▲ 5 - 4 + 6 -

Mi nombre es: _____


◆ Señala y colorea el niño donde haya muchas estrellas.



Mi nombre es: _____

Delante – detrás

❖ Pega plastilina alrededor del masetero que está delante de la tortuga.

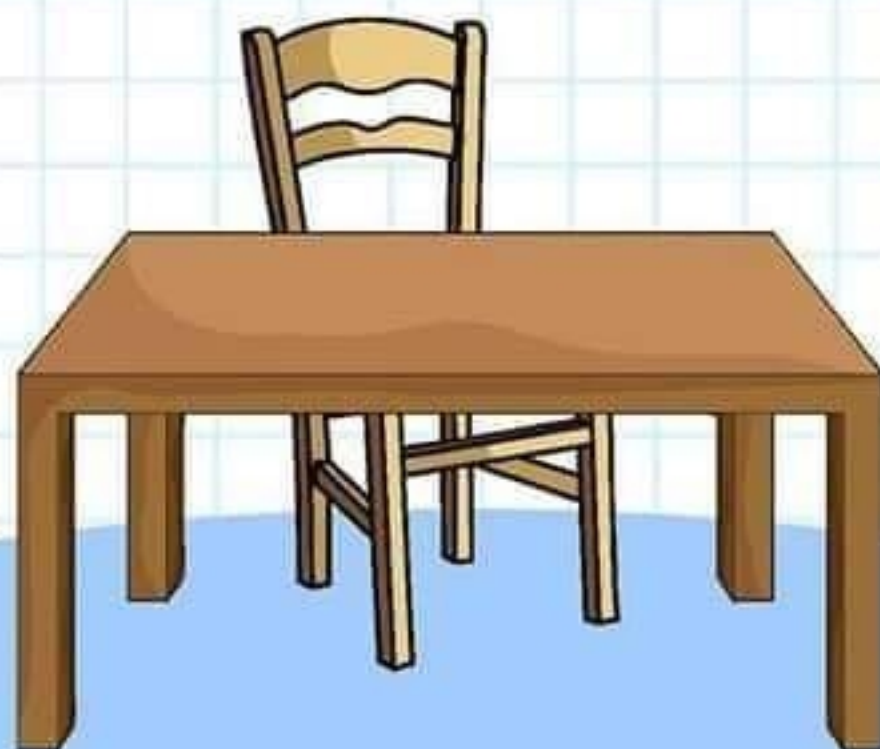


▲ ● ■ 6 4 ■ 5 + ▲ ■ 6 ▲ 5 - 4 + 6 -

Mi nombre es: _____

Delante – detrás


✦ Marca la silla que está delante de la mesa.



MI nombre es: _____

Delante – detrás

Colorea las vallas que están delante de los caballos.





Siguenos en : Facebook · Instagram · Youtube
@mamigisglei